



GOBIERNO DE
CHILE

**Agenda Educativa
ICARE
13 de Julio 2010**



Chile Necesita una Revolución Educacional



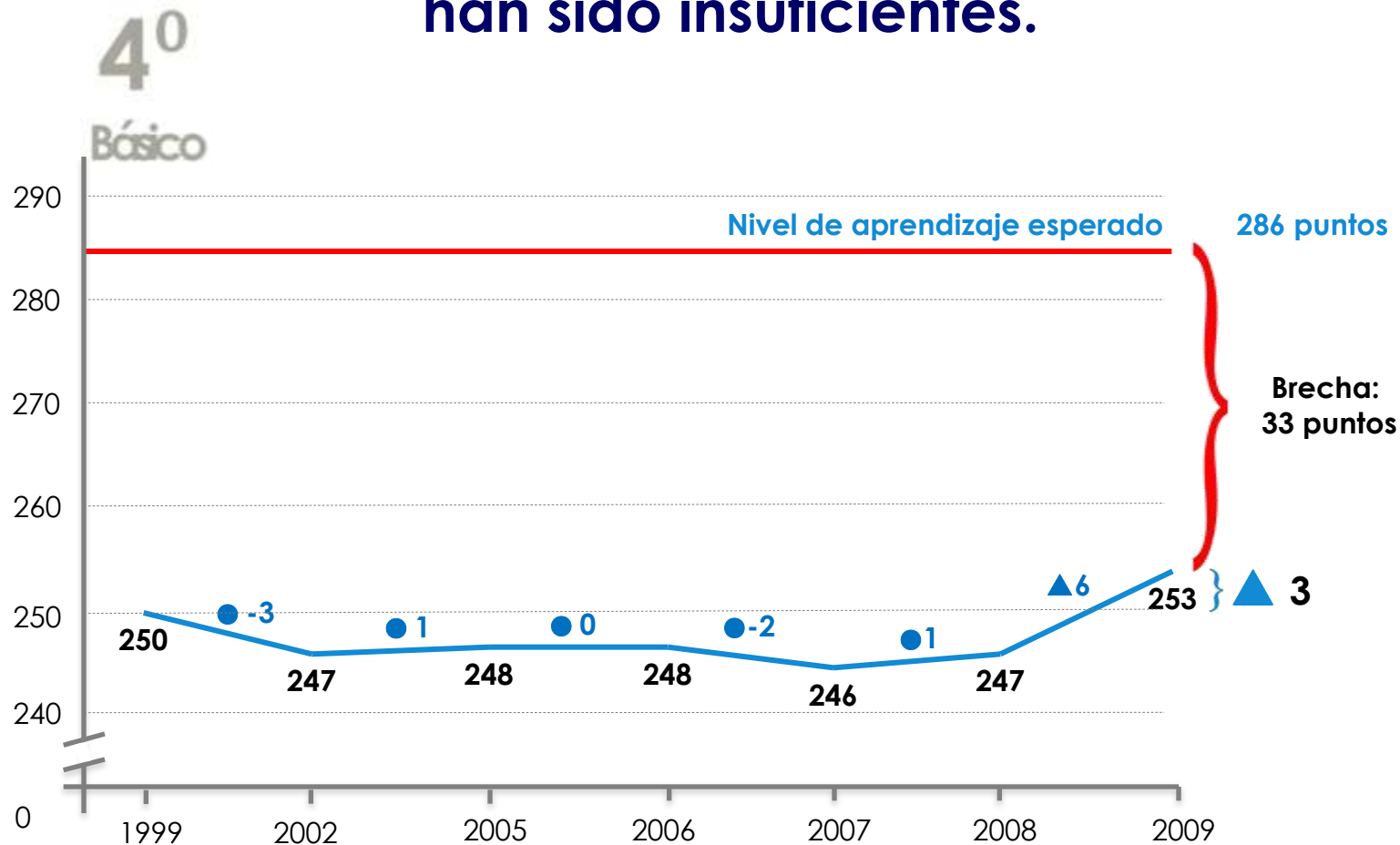
Gobierno de
CHILE
Ministerio de Educación





Chile en Pruebas Internacionales (TIMSS, PISA)

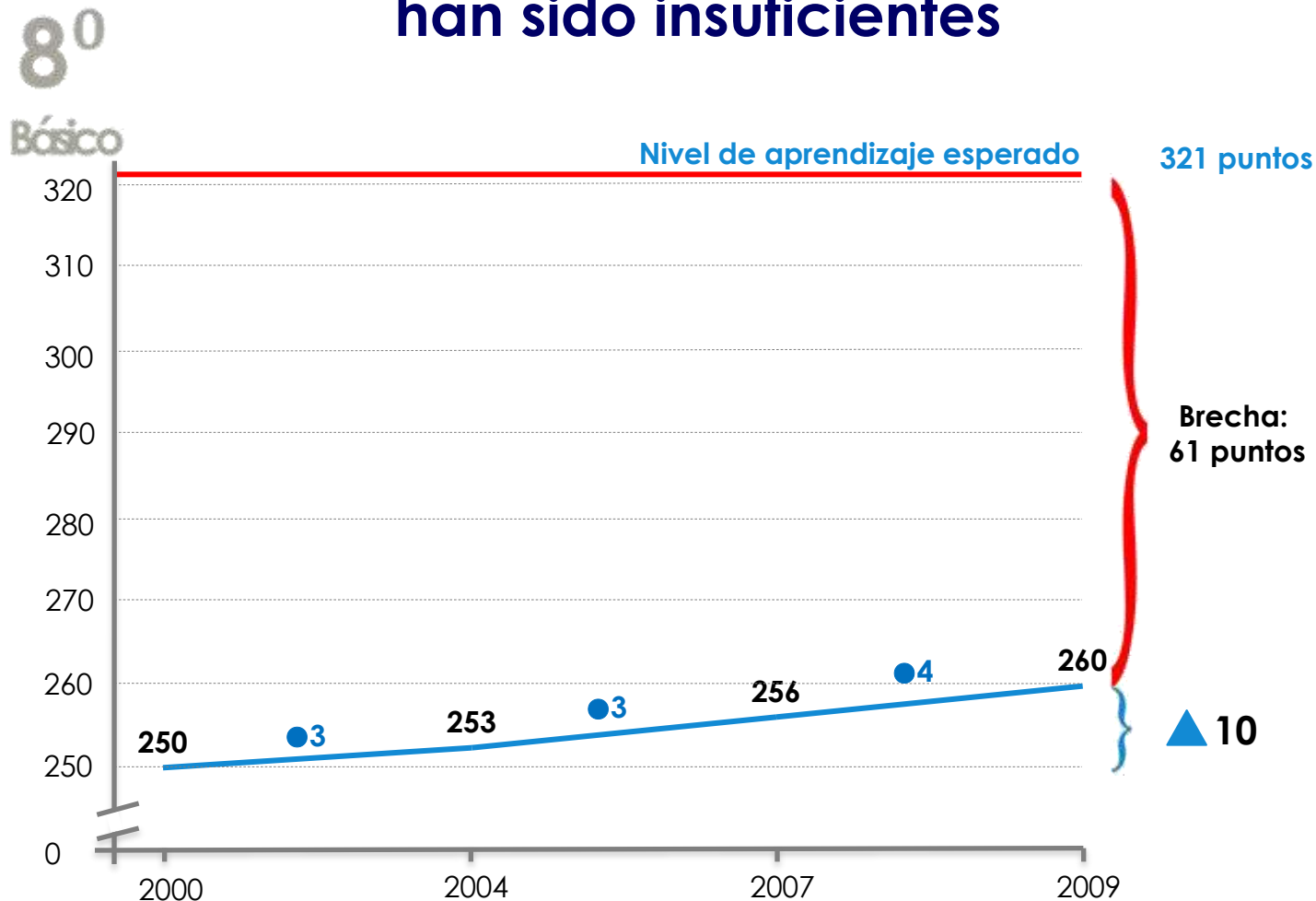
Es necesario realizar un gran esfuerzo para alcanzar el nivel esperado, porque hasta ahora los avances han sido insuficientes.



▲: Indica un aumento significativo del puntaje promedio.
●: Indica que no hubo variación significativa en el puntaje promedio

Educación Matemática

Es necesario realizar un gran esfuerzo para alcanzar el nivel esperado, porque hasta ahora los avances han sido insuficientes



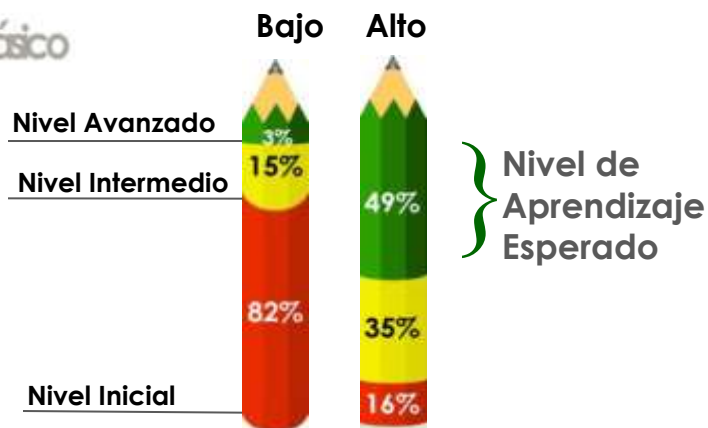
▲: Indica un aumento significativo del puntaje promedio.

●: Indica que no hubo variación significativa en el puntaje promedio

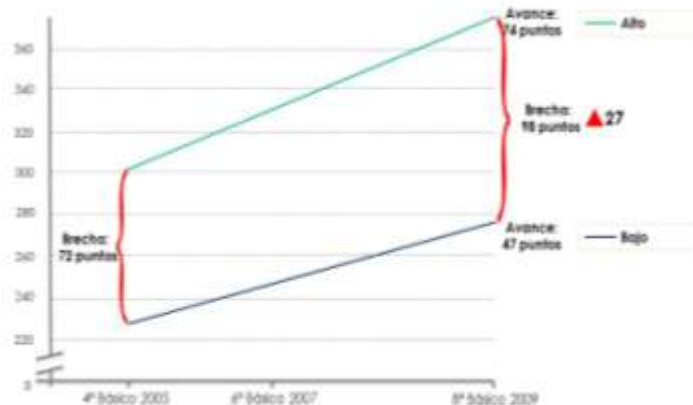
Educación Matemática

Existe un gran desafío de equidad que es urgente afrontar

8^o
Básico



- Existen grandes diferencias en el logro de los aprendizajes esperados, según el grupo socioeconómico de los estudiantes. Por ejemplo, en un curso de 40 alumnos en el NSE alto, 20 alumnos aprenden lo que se debe, mientras que en un curso de NSE bajo sólo 1 alumno aprende lo que se debe.
- Estas diferencias se acentúan en la medida que los estudiantes avanzan en su escolaridad.

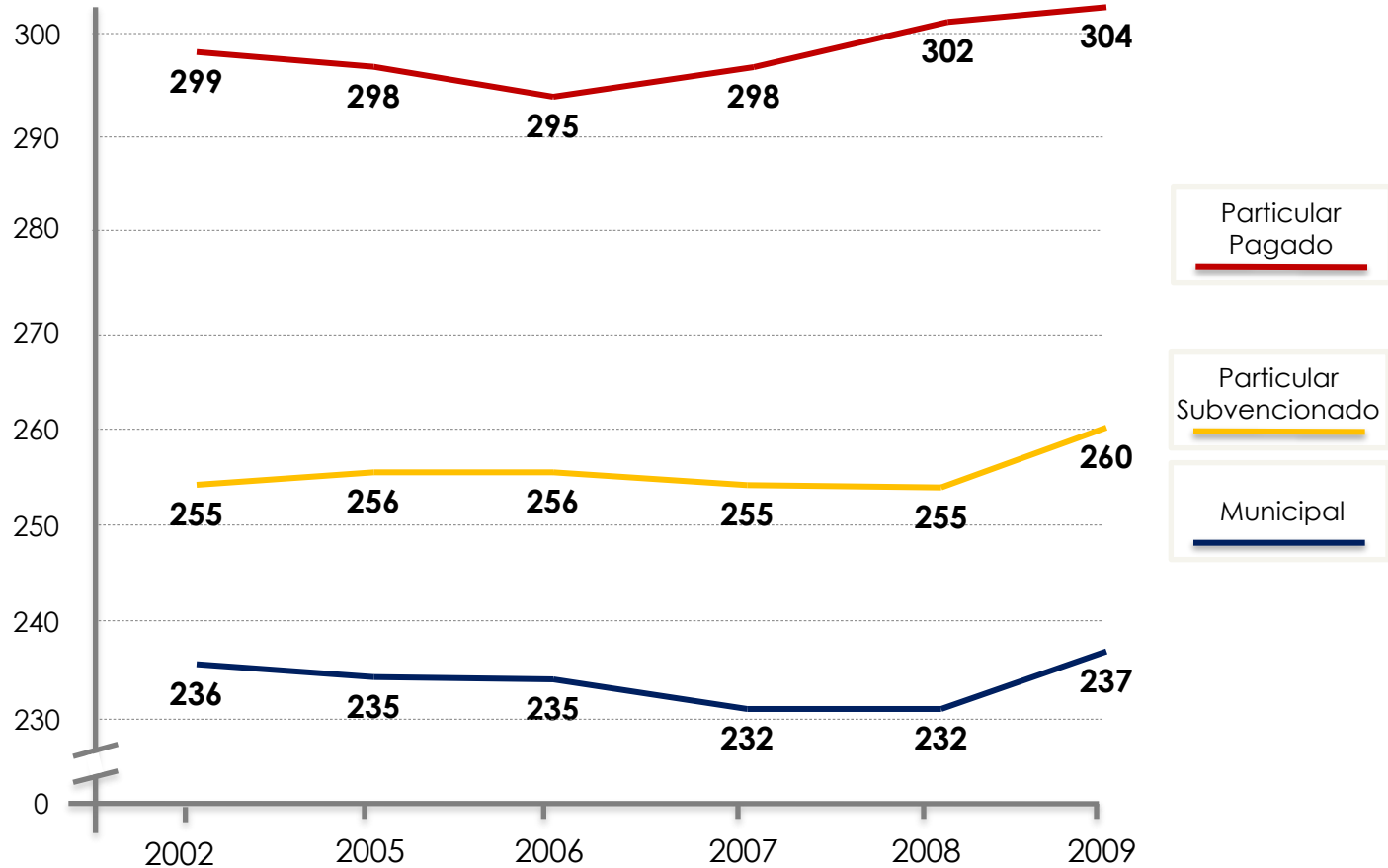


Educación Matemática

4^o
Básico

Tendencias por dependencia 2002-2009

Educación Matemática



Factores que Hacen la Diferencia

- Los buenos profesores son clave
- La disciplina en clases es importante
- Asistir a clases es imprescindible

• Los cambios son lentos.
Partir ahora.

• El esfuerzo vale la pena

• Prestigiar al profesor

• Unidad Nacional: pensar
en los niños

¿Qué hacer?

1.- Más recursos,
pero directo a los
colegios
(subvención)



Gobierno de
CHILE
Ministerio de Educación

2.- Vía rápida a la movilidad social (liceos de excelencia)

**PROCESO DE ADMISION AÑO ACADÉMICO 2010
PROMEDIO LENGUAJE Y COMUNICACIÓN Y MATEMÁTICA
PROMOCION AÑO ESCOLAR 2009**

**100 MEJORES UNIDADES EDUCATIVAS - RAMA HUMANISTA CIENTIFICO - DIURNO
ORDEN: PROMEDIO LENGUAJE/MATEMÁTICA DESCENDENTE**

ORDEN	REGION	PROV	COMUNA	UNIDAD_EDUCATIVA	DEP	RINDIERON	PROMEDIO
1	13	SANTIAGO	MAIPU	COLEGIO INTERNACIONAL ALBA	P.PAG	26	722,69
2	13	SANTIAGO	VITACURA	COLEGIO LOS ANDES	P.PAG	65	711,69
3	13	SANTIAGO	LAS CONDES	COLEGIO LA GIROUETTE	P.PAG	54	704,56
4	13	SANTIAGO	LO BARNECHEA	COLEGIO EVEREST	P.PAG	75	703,81
5	10	LLANQUIHUE	PUERTO MONTT	INSTITUTO ALEMÁN DE PUERTO MONTT	P.PAG	47	703,57
6	13	SANTIAGO	VITACURA	COLEGIO TABANCURA	P.PAG	97	702,46
7	13	SANTIAGO	VITACURA	COLEGIO HUELEN	P.PAG	63	698,96
8	5	VALPARAISO	VIÑA DEL MAR	COLEGIO MONTEMAR	P.PAG	19	698,92
9	13	SANTIAGO	LA REINA	ANDREE ENGLISH SCHOOL	P.PAG	131	693,42
10	13	SANTIAGO	SANTIAGO	INSTITUTO ALONSO DE ERCILLA	P.PAG	114	692,42
11	13	SANTIAGO	LA REINA	THE GRANGE SCHOOL	P.PAG	119	691,60
12	13	SANTIAGO	LAS CONDES	COLEGIO CORDILLERA DE LAS CONDES	P.PAG	62	691,12
13	13	SANTIAGO	LO BARNECHEA	COLEGIO TABOR Y NAZARETH	P.PAG	102	688,32
14	13	SANTIAGO	NUÑO A	COLEGIO SUIZO DE SANTIAGO	P.PAG	40	687,73
15	9	CAUTIN	VILLARRICA	COLEGIO ALEMÁN	P.PAG	10	686,35
16	13	SANTIAGO	PROVIDENCIA	COLEGIO SAN IGNACIO EL BOSQUE	P.PAG	145	684,97
17	13	SANTIAGO	LAS CONDES	COLEGIO DEL SAGRADO CORAZON DE APOQUINDO	P.PAG	97	683,70
18	13	SANTIAGO	LAS CONDES	THE SOUTHERN CROSS SCHOOL	P.PAG	31	683,45
19	13	SANTIAGO	LO BARNECHEA	COLEGIO LOS ALERCES	P.PAG	63	683,25
20	13	SANTIAGO	SANTIAGO	INSTITUTO NACIONAL GENERAL JOSE M.CARRERA	MUNIC	725	682,67
21	8	CACHAPOAL	RANCAGUA	INSTITUTO O'HIGGINS	P.PAG	143	682,07
22	13	SANTIAGO	PROVIDENCIA	FUNDACION EDUCACIONAL SANTIAGO COLLEGE	P.PAG	114	681,74
23	8	ARAUCO	ARAUCO	COLEGIO ARAUCO	P.PAG	21	681,17
24	13	SANTIAGO	VITACURA	COLEGIO SANTA URSULA	P.PAG	44	680,83
25	4	ELQUI	LA SERENA	COLEGIO PARTICULAR N° 28 SERENA	P.PAG	30	680,25
26	13	SANTIAGO	LAS CONDES	COLEGIO DEL VERBO DIVINO	P.PAG	153	680,18
27	13	SANTIAGO	PROVIDENCIA	COLEGIO ALEMÁN ST.THOMAS MORUS	P.PAG	41	679,91
28	13	SANTIAGO	NUÑO A	SAINT GASPARD COLLEGE	P.PAG	69	676,67
29	9	CAUTIN	TEMUCO	COLEGIO ALEMÁN TEMUCO	P.PAG	49	676,26
30	13	SANTIAGO	LAS CONDES	REDLAND SCHOOL	P.PAG	59	676,21
31	7	CURICO	CURICO	ORCHARD COLLEGE	P.PAG	24	675,29
32	8	CONCEPCION	CHIGUAYANTE	COLEGIO PINARES	P.PAG	20	674,63
33	13	SANTIAGO	LAS CONDES	COLEGIO WENLOCK SCHOOL	P.PAG	55	674,02
34	13	SANTIAGO	LAS CONDES	COLEGIO CUMBRES	P.PAG	214	673,71
35	10	OSORNO	OSORNO	LICEO ALIANZA FRANCESA CLAUDE GAY	P.PAG	39	673,58
36	13	SANTIAGO	LAS CONDES	VILLA MARIA ACADEMY	P.PAG	111	673,18
37	13	SANTIAGO	VITACURA	COLEGIO SAN BENITO	P.PAG	113	672,43
38	13	SANTIAGO	LAS CONDES	COLEGIO PADRE HURTADO Y JUANITA DE LOS ANDES	P.PAG	97	672,06
39	13	SANTIAGO	LO BARNECHEA	THE NEWLAND SCHOOL	P.PAG	84	671,72



ORDEN	REGION	PROV	COMUNA	UNIDAD EDUCATIVA	DEP	RINDIERON	PROMEDIO
40	5	VALPARAISO	CASABLANCA	CAERNARFON COLLEGE	P.PAG	3	871,87
41	13	SANTIAGO	VITACURA	SAINT GEORGE'S COLLEGE	P.PAG	175	869,30
42	13	SANTIAGO	NUNOA	COLEGIO CALASANZ	P.PAG	105	869,17
43	13	CHACABUCO	COLINA	COLEGIO SAN ANSELMO	P.PAG	74	869,05
44	13	SANTIAGO	PROVIDENCIA	THE ENGLISH INSTITUTE	P.PAG	71	868,41
45	5	VALPARAISO	VIÑA DEL MAR	THE MACKAY SCHOOL	P.PAG	66	868,17
46	13	SANTIAGO	VITACURA	LYCEE DE L'ALLIANCE FRANCAISE A. DE ST-EXUPERY	P.PAG	92	868,13
47	13	SANTIAGO	PROVIDENCIA	TREWHELA'S ENGLISH SCHOOL	P.PAG	75	867,17
48	5	VALPARAISO	VIÑA DEL MAR	SAINT PAUL'S SCHOOL	P.PAG	53	866,95
49	13	SANTIAGO	LAS CONDES	COLEGIO ALEMAN DE SANTIAGO	P.PAG	100	866,82
50	8	CACHAPOAL	RANCAGUA	INSTITUTO INGLES DE RANCAGUA	P.PAG	81	866,51
51	5	VALPARAISO	VILLA ALEMANA	FUNDACION EDUC. COLEGIO CHAMPAGNAT	P.PAG	94	866,06
52	13	SANTIAGO	LAS CONDES	THE MAYFLOWER SCHOOL	P.PAG	57	865,93
53	8	CONCEPCION	CONCEPCION	LYCEE CHARLES DE GAULLE - ALIANZA FRANCESA	P.PAG	57	865,81
54	13	SANTIAGO	LO BARNECHEA	COLEGIO CRAIGHOUSE	P.PAG	99	865,52
55	12	MAGALLANES	PUNTA ARENAS	COLEGIO CRUZ DEL SUR	P.PAG	19	865,39
56	5	VALPARAISO	VIÑA DEL MAR	COLEGIO ALBAMAR	P.PAG	27	865,04
57	14	VALDIVIA	VALDIVIA	INSTITUTO ALEMAN CARLOS ANWANDTER DE VALDIVIA	P.PAG	44	864,40
58	8	CONCEPCION	CHIGUAYANTE	COLEGIO ITAHUE	P.PAG	20	863,43
59	13	MAIPO	BUIN	COLEGIO SAN ISIDRO	P.PAG	58	863,34
60	10	LLANQUIHUE	PUERTO MONTT	COLEGIO SAN FRANCISCO JAVIER	P.PAG	67	863,09
61	13	SANTIAGO	SANTIAGO	COLEGIO PEDRO DE VALDIVIA-AGUSTINAS	P.PAG	85	862,45
62	8	BIOBIO	LOS ANGELES	SOCIEDAD COLEGIO ALEMAN	P.PAG	50	862,41
63	7	TALCA	CONSTITUCION	COLEGIO CONSTITUCION	P.PAG	22	862,18
64	13	SANTIAGO	PROVIDENCIA	LICEO CARMELA CARVAJAL DE PRAT (EX. A-44)	MUNIC	350	862,05
65	13	SANTIAGO	PROVIDENCIA	COLEGIO PEDRO DE VALDIVIA - PROVIDENCIA	P.PAG	62	861,81
66	9	MALLECO	ANGOL	COLEGIO PARTICULAR SAN JOSE	P.PAG	18	861,58
67	8	CONCEPCION	TALCAHUANO	THE THOMAS JEFFERSON SCHOOL	P.PAG	17	860,82
68	5	VALPARAISO	CON CON	COLEGIO BRITANICO ST. MARGARET'S	P.PAG	65	860,45
69	5	VALPARAISO	VIÑA DEL MAR	COLEGIO RUBEN CASTRO	P.SUB	59	859,87
70	13	SANTIAGO	PROVIDENCIA	SAINT GABRIEL'S SCHOOL	P.PAG	152	859,56
71	8	COLCHAGUA	SAN FERNANDO	COLEGIO ARRAYANES	P.PAG	16	859,03
72	13	MAIPO	CALERA DE TANGO	COLEGIO SAN FELIPE DIACONO	P.PAG	40	858,24
73	13	SANTIAGO	PROVIDENCIA	THE KENT SCHOOL	P.PAG	39	858,09
74	13	SANTIAGO	LO BARNECHEA	LINCOLN INTERNATIONAL ACADEMY	P.PAG	27	857,76
75	13	SANTIAGO	SANTIAGO	COLEGIO SAN IGNACIO	P.SUB	95	857,57
76	13	SANTIAGO	LAS CONDES	COLEGIO PEDRO DE VALDIVIA LAS CONDES	P.PAG	58	857,28
77	8	CACHAPOAL	RANCAGUA	COLEGIO LA CRUZ	P.PAG	34	856,93
78	14	VALDIVIA	VALDIVIA	COOP. SERV. EDUC. WINDSOR SCHOOL	P.PAG	59	856,85

PROCESO DE ADMISION AÑO ACADEMICO 2010
PROMEDIO LENGUAJE Y COMUNICACIÓN Y MATEMATICA
PROMOCION AÑO ESCOLAR 2009
100 MEJORES UNIDADES EDUCATIVAS - RAMA HUMANISTA CIENTIFICO - DIURNO
ORDEN: PROMEDIO LENGUAJE/MATEMATICA DESCENDENTE

ORDEN	REGION	PROV	COMUNA	UNIDAD_EDUCATIVA	DEP	RINDIERON	PROMEDIO
79	10	OSORNO	OSORNO	INSTITUTO ALEMAN DE OSORNO	P.PAG	50	856,41
80	7	TALCA	TALCA	COLEGIO INGLES	P.PAG	48	856,18
81	13	SANTIAGO	ÑUÑA	COLEGIO FRANCISCO ENCINA	P.PAG	29	855,50
82	13	MAIPO	BUIN	COLEGIO CAMPANARIO	P.PAG	24	855,38
83	8	CONCEPCION	CONCEPCION	CORPORACION EDUCACIONAL SAINTJOHN'S SCHOOL	P.PAG	77	854,38
84	2	ANTOFAGASTA	ANTOFAGASTA	HRVATSKA SKOLA SAN ESTEBAN (EX.COL.YUGOSLAVO)	P.PAG	86	854,31
85	13	SANTIAGO	LO BARNECHEA	INSTITUTO HEBREO DR.CHAIM WEIZMANN	P.PAG	88	854,10
86	5	VALPARAISO	VALPARAISO	COLEGIO SAN PEDRO NOLASCO	P.PAG	37	853,46
87	13	SANTIAGO	ÑUÑA	LICEO REPUBLICA DE SIRIA	MUNIC	40	853,40
88	13	SANTIAGO	PEÑALOEN	COLEGIO PEDRO DE VALDIVIA PEÑALOEN LTDA.	P.PAG	108	853,37
89	13	SANTIAGO	VITACURA	FUNDACION EDUC. COLEGIO DE LOS SSCC-MANQUEHUE	P.PAG	133	853,03
90	9	CAUTIN	TEMUCO	COLEGIO CENTENARIO DE TEMUCO	P.SUB	36	852,49
91	13	SANTIAGO	PEÑALOEN	COLEGIO PUMAHUE	P.PAG	59	852,11
92	5	VALPARAISO	QUILPUE	COLEGIO COEDUC	P.PAG	24	852,06
93	13	SANTIAGO	MACUL	SAINT MARY JOSEPH SCHOOL	P.PAG	21	852,02
94	5	VALPARAISO	VIÑA DEL MAR	COLEGIO SAGRADA FAMILIA	P.PAG	38	851,13
95	13	SANTIAGO	LAS CONDES	COLEGIO INTERNACIONAL SEK-CHILE	P.PAG	67	849,75
96	8	BIOBIO	LOS ANGELES	LICEO ALEMAN DEL VERBO DIVINO	P.PAG	81	849,33
97	13	SANTIAGO	LO BARNECHEA	COLEGIO APOQUINDO FEMENINO	P.PAG	55	849,03
98	2	ANTOFAGASTA	ANTOFAGASTA	COLEGIO INTERNACIONAL ANTOFAGASTA	P.PAG	13	847,38
99	3	COPIAPO	COPIAPO	COLEGIO PARTICULAR SAN LORENZO	P.PAG	46	847,35
100	4	LIMARI	OVALLE	COLEGIO AMALIA ERRAZURIZ	P.PAG	27	846,87

3.- Profesores: en la Ruta de Finlandia

(elegir a los profesores entre el 30% de los mejores egresados de Enseñanza Media)

Panel de Expertos para una Educación de Calidad



LUIS QUINTEROS



VERÓNICA ZÚNIGA



FERNANDA ALVAREZ



LUCIANO RIQUELME



MARIO MUÑOZ



JOSÉ ALVÚJAR



ANDREA ROBLES



VERÓNICA ZÚNIGA



PATRICIO ULLICA



U. IBERGAMERCANA



GASTÓN ACUÑA

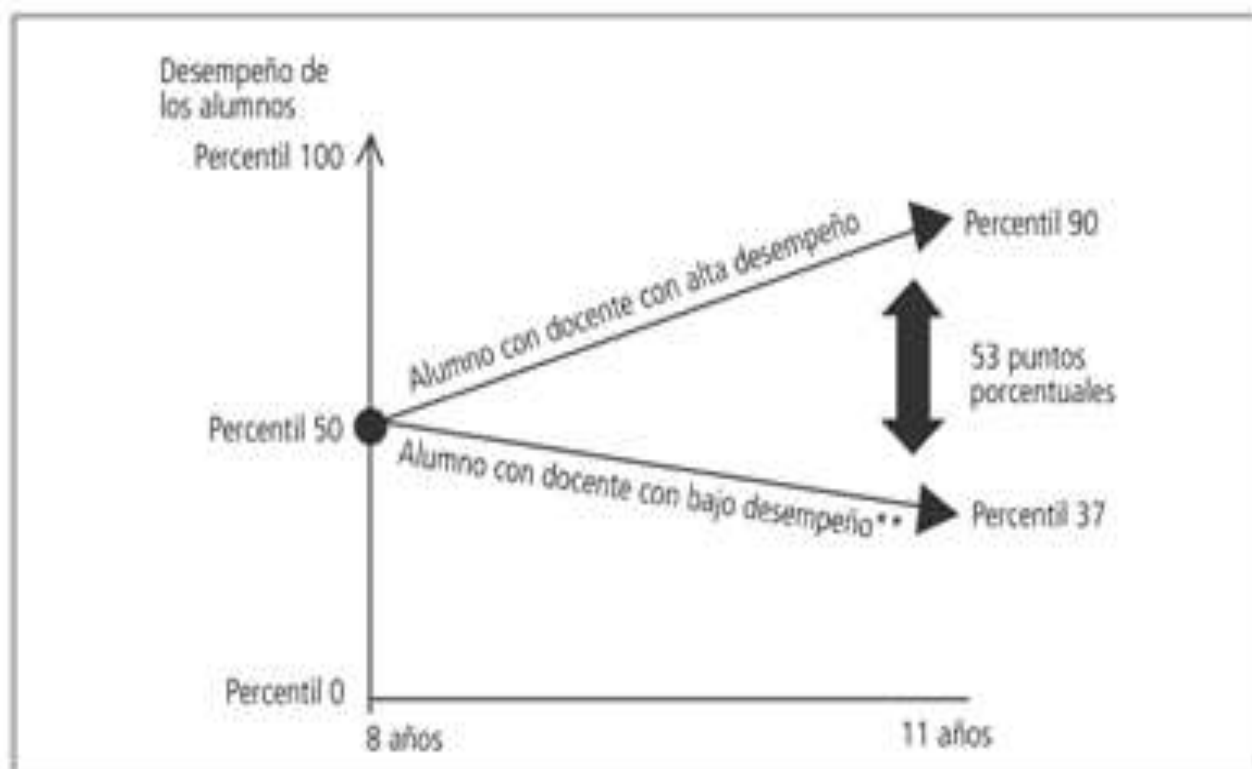


EL MERCURIO

Informe Final: Primera Etapa
**PROPUESTAS PARA FORTALECER LA PROFESION
DOCENTE EN EL SISTEMA ESCOLAR CHILENO**

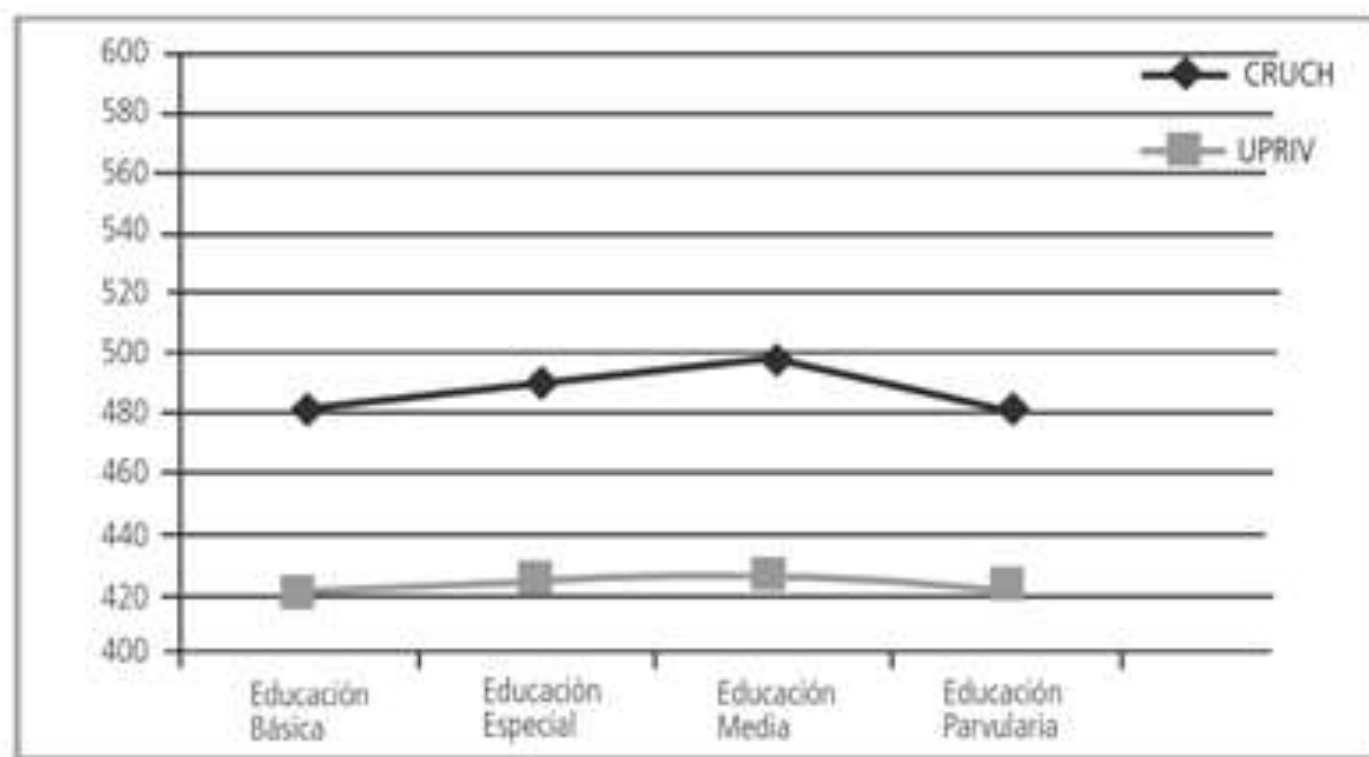
Panel de Expertos para una Educación de Calidad
9 de julio de 2010

Gráfico N° 10: Efectos de la calidad docente



Fuente: tomado de Informe McKinsey (2008), originalmente en Sanders y Rivers (1996), "Cumulative and Residual Effects of Teachers on Future Student Academic Achievements".

Gráfico N° 6: Puntajes de corte 2009 carreras de Pedagogía



Fuente: MINEDUC

•Puntaje mínimo Meta: 555 pts.

•Incentivo especial para altos puntajes (600 -700 pts.)

•Prueba INICIA obligatoria y con consecuencias

•Nueva carrera docente

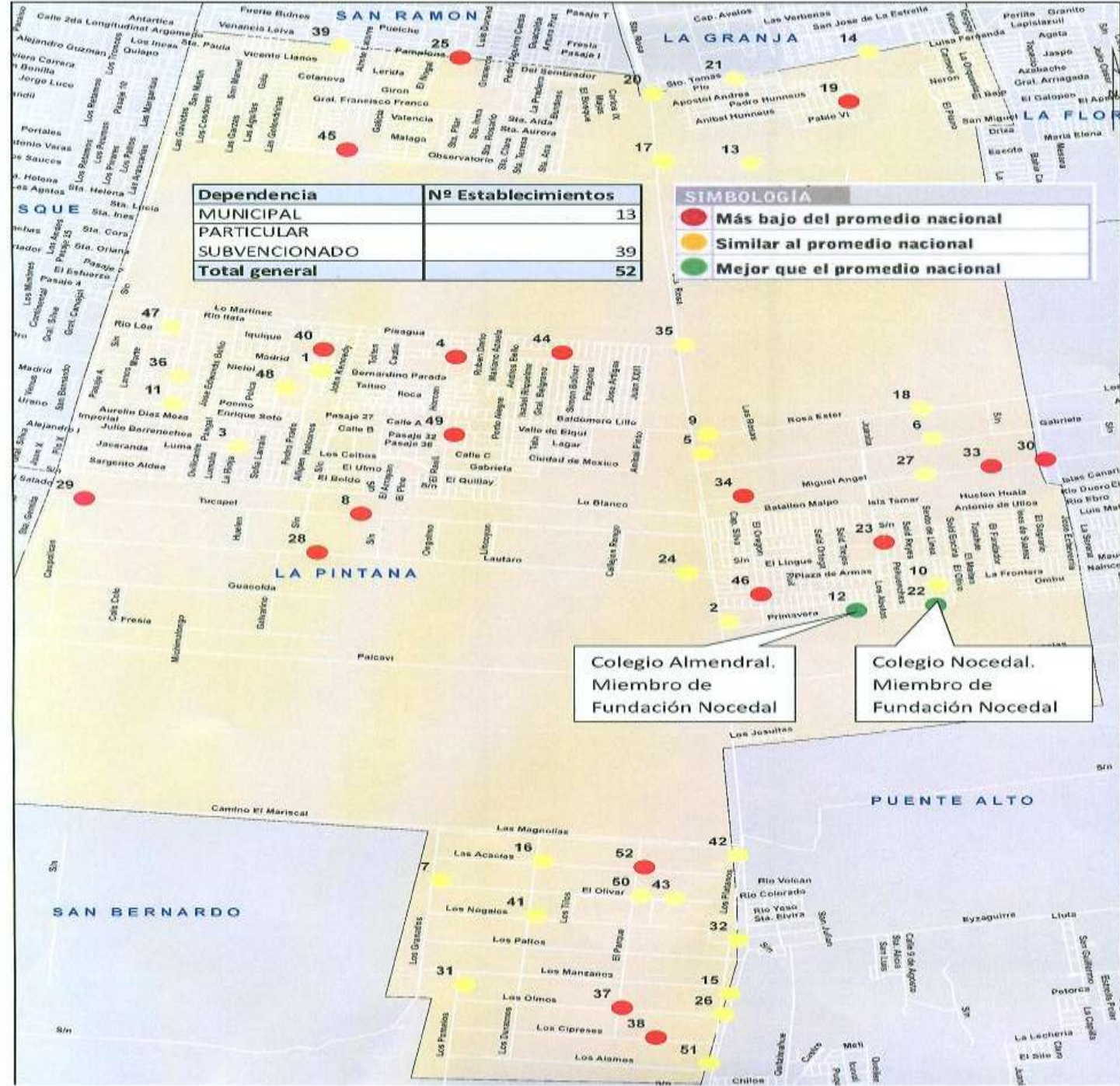
4.- Rol clave de los directores **(más exigencias y más atribuciones)**

5.- Cultura de Pruebas y Evaluaciones

**(más frecuencias nuevos
SIMCE, incentivos)**

6.- Involucrar a las Familias

**(bombardear a los
padres con información)**



Colegio Almendral,
Miembro de
Fundación Nosedal

Colegio Nosedal,
Miembro de
Fundación Nosedal



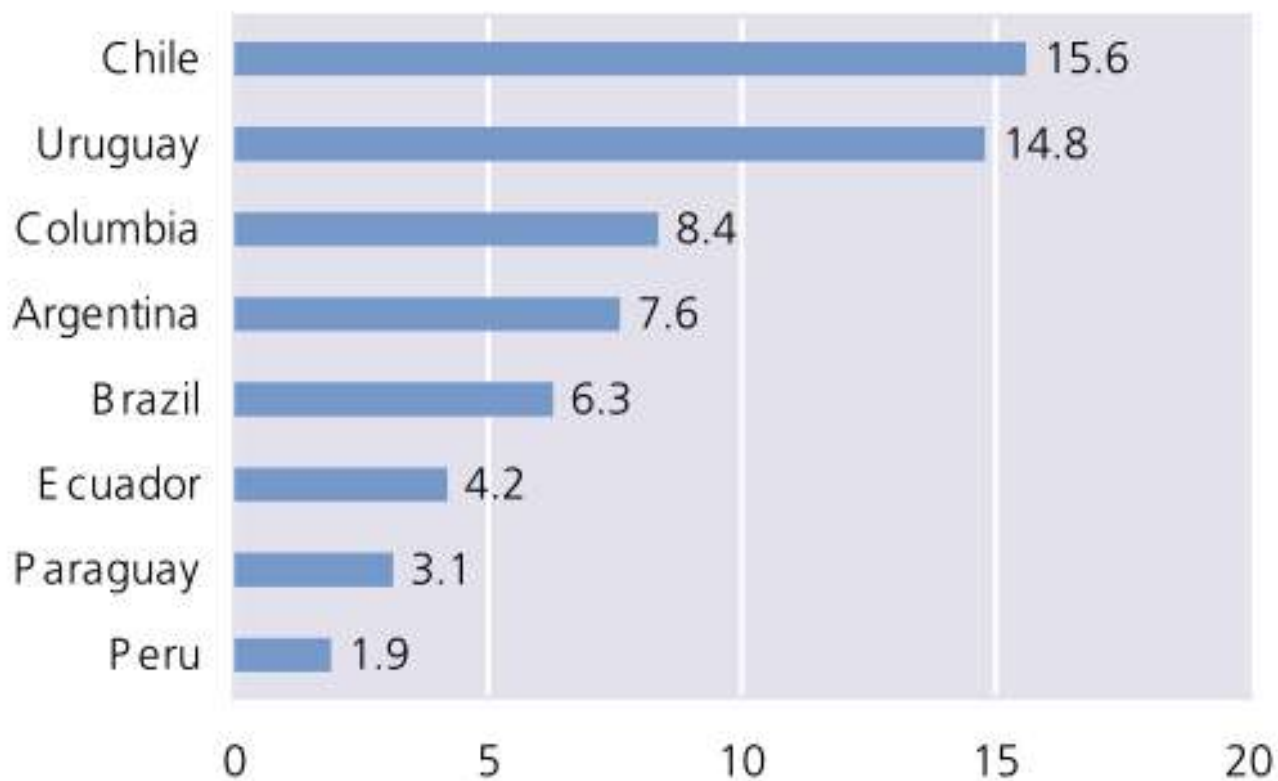
7.- Disciplina, Rigor, **Esfuerzo**

**(droga, bullying, clima
escolar)**

Fig. 178: Annual prevalence of cannabis use among secondary school students* in selected South American countries

Source: UNODC data based on UNODC – CICAD, *Informe Subregional sobre Uso de Drogas en Población Escolarizada*, 2009/2010 and ARQ

* The age groups are different for the countries. For Argentina and Uruguay, 13-17; Chile 13-18; Brazil, Colombia and Paraguay, 15-16; Peru 11-17 and Ecuador 12-17 year old students.



4 Grandes temas para el Segundo Semestre

- 1. Agencia y Superintendencia**
- 2. Aumento de Subvención**
- 3. Nueva carrera docente**
- 4. Alternativas a la Municipalización**

Acuerdo Nacional por la Educación en el Bicentenario



GOBIERNO DE
CHILE

**Agenda Educativa
ICARE
13 de Julio 2010**